PROMOLUX

SLIMLINE BAR LED

Funciona con un controlador de LED de voltaje constante de 24 V (se vende por separado)

El LED más universal, de alto IP, compacto, de larga vida y alta eficiencia de Promolux. Utilizando disipadores de calor de alta calidad para una gestión térmica excepcional, la barra slimline de Promolux viene en diversas longitudes y se puede conectar en serie hasta 150 vatios.

Instalación fácil: Disfrute de un proceso de instalación sin complicaciones con imanes o soportes de montaje angulares.

Ángulos de haz ajustables: Utilizando los soportes de montaje con clip, cada barra se puede ajustar desde un ángulo de haz de 0º a 60º, brindando flexibilidad para una presentación óptima.

Convierta fácilmente las luces LED de su vitrina refrigerada de **Hillphoenix, Hussmann, Kysor Warren** (y otros fabricantes) a las luces LED de la barra Slimline de Promolux. *Consulte la segunda página para conocer nuestros cables especializados de fabricante. Contáctenos para obtener más detalles.*

Especificaciones:

- Conectable en serie hasta 150W
- IP65
- Ángulo de haz de 226°
- CRI: > 80
- Valores de R9 & R12 altos
- Factor de energía: > 0.9
- Voltaje de entrada: 24V
- Chips: 2835
- Color: Platinum

Ideal para:

Vitrinas y Libre Servicio de:
Carnes y charcutería,
mariscos y pescados,
lácteos,
elaborados y platos preparados,
flores,
frutas y verduras (4ª y 5ª gama),
panaderías,
fruterías y helados



Conexión fácil al controlador de LED de Promolux (se vende por separado)

Hembra de 5 mm (1/5”) de CC a macho de 5 mm (1/5”) de CC

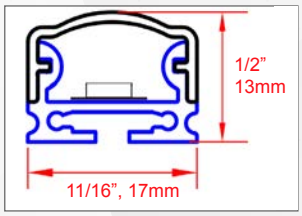

CE RoHS

Accesorios

Incluidos

1. Tornillos de montaje
2. Clip de montaje de 0°
3. Clip de montaje de 30°
4. Clip de montaje de 45°
5. Clip de montaje de 60°
6. Imanes de montaje
7. Cable de alimentación

1.

6 Uds.

2.

2 Uds.

3.

2 Uds.

4.

2 Uds.

5.

2 Uds.

6.

2 Uds.

7.

39”

1 Ud.

Compra opcional

8. Conector Cable/Puente
9. Divisor de potencia DC de 5mm (M a H)
10. Cable de extensión DC de 5mm (39”) (M a H)
11. Cable de extensión DC de 5mm (8”) (M a H)
12. Clips metálicos giratorios (2)
13. SB-Power-6

8.

9.

10.

39”

11.

8”

12.

13.

14.

Enchufe adaptador de Hillphoenix

15.

Cable de alimentación Molex de Hussmann

16.

Cable de cambio de polaridad de Hussmann

17.

Cable de alimentación LED de Kysor Warren

Cómo instalar:

Usando imanes deslizables (preinstalados)

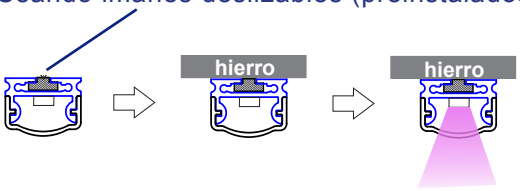

Usando clips de montaje (múltiples ángulos) y tornillos (incluidos)

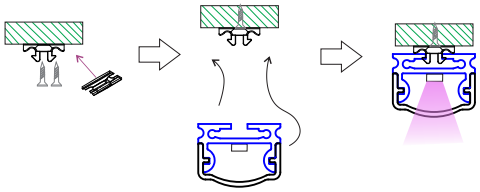

Usando clips de montaje (múltiples ángulos) con imanes (incluidos)



Dos formas de conectar:

Cable conector SB-CONNECT (opcional, disponible para su compra)



De LED a LED



Tamaño	Numéro de modelo	Vatios	Tipo	Largo (mm)	Largo (pulgadas)	Lúmenes	Lúmenes por vatios	Color
1 pie	SB-PL-10C	3.8	Brillo completo (Copete)	254	10	320	84	Platinum
2 pies	SB-PL-22C	10.6	Brillo completo (Copete)	549	22	950	90	Platinum
3 pies	SB-PL-34C	12	Brillo completo (Copete)	849	34	1050	88	Platinum
4 pies	SB-PL-46C	14	Brillo completo (Copete)	1149	46	1240	89	Platinum
5 pies	SB-PL-58C	22	Brillo completo (Copete)	1449	58	1810	82	Platinum
3 pies	SB-PL-34**S**	5.8	60% de brillo (Estantería)	849	34	530	91	Platinum
4 pies	SB-PL-46**S**	6.8	60% de brillo (Estantería)	1149	46	660	97	Platinum
5 pies	SB-PL-58**S**	11	60% de brillo (Estantería)	1449	58	940	85	Platinum

Especificaciones sujetas a cambios sin previo aviso. Contáctenos para más información.

info@promolux.com

www.promolux.com